



Catálogo de
Produtos
2026



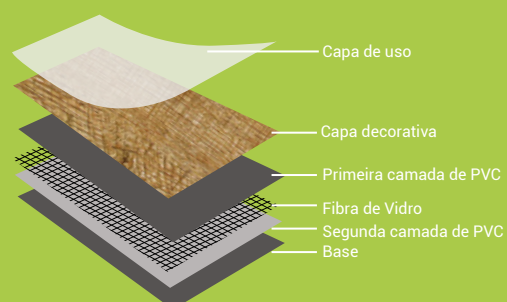
PISOS VINÍLICOS

COLEÇÃO CITIES 2mm

A Coleção Cities traz texturas sofisticadas que unem elegância e funcionalidade, transformando qualquer ambiente com um visual moderno e harmonioso.

Indicada para uso residencial, é ideal para criar espaços acolhedores, elegantes e bem acabados.

Produzido principalmente a partir de PVC, o piso vinílico é leve, resistente e durável. Nossos modelos, fabricados com PVC 100% virgem, garantem maior estabilidade, qualidade e desempenho.



PISOS VINÍLICOS

COLEÇÃO CITIES 2mm

Dimensões (mm):
187 x 1227 x 2mm

Volume/Caixa:
4,13m²

Espessura:
2mm

Local de uso:
Residencial em geral

Peças por caixa:
18 réguas



Kg/Caixa:
16

Capa de uso:
0,20mm

Garantia:
10 anos Residencial







* Imagens meramente ilustrativas



PISOS VINÍLICOS

COLEÇÃO CITIES 2mm



* Imagens meramente ilustrativas



Não faz toc-toc



Resistente a umidade



Conforto térmico



Resistente a riscos e manchas



Fácil limpeza e manutenção



PVC 100% virgem



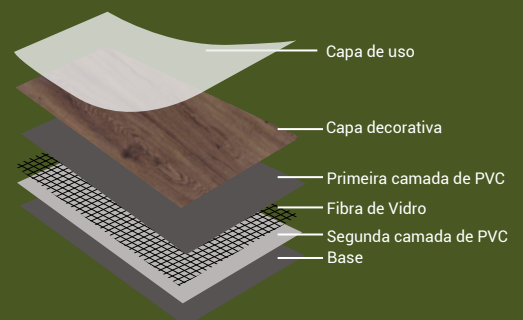
PISOS VINÍLICOS

COLEÇÃO OFFICE 3mm

A Coleção Office foi desenvolvida para ambientes de alto tráfego e é a escolha ideal para quem busca todas as vantagens do piso vinílico sem abrir mão da resistência e durabilidade.

Indicada para espaços comerciais como shoppings, lojas, hotéis, academias, entre outros, oferece um revestimento moderno que alia praticidade, conforto e desempenho.

Transforme seu ambiente comercial em um espaço sofisticado, funcional e acolhedor.



PISOS VINÍLICOS

COLEÇÃO OFFICE 3mm

Dimensões (mm):
189 x 1229 x 3mm

Volume/Caixa:
3,25m²

Espessura:
3mm

Local de uso:
Residencial e
Comercial Pesado

Peças por caixa:
14 réguas





Kg/Caixa:
18,50kg

Capa de uso:
0,55mm

Garantia:
15 anos Residencial
10 anos Comercial



* Imagens meramente ilustrativas



Não faz
toc-toc



Resistente a
umidade



Conforto
têrmico



Resistente a
riscos e manchas



Fácil limpeza
e manutenção



PVC 100%
virgem




PISOS VINÍLICOS

COLEÇÃO PIETRA 3mm

A Coleção Pietra traz para os ambientes o formato dos porcelanatos, com todas as vantagens do PVC. É indicada para áreas de alto tráfego, como shoppings, academias, hotéis e outros espaços comerciais.

Também é uma excelente opção para residências, pois suas cores e texturas reproduzem com fidelidade pedras naturais, mármore, granitos e o efeito de cimento queimado, proporcionando sofisticação, praticidade e durabilidade.



PISOS VINÍLICOS

COLEÇÃO PIETRA 3mm

Dimensões (mm):

610 x 610 x 3mm

Volume/Caixa:

3,72 m²

Espessura:

3mm

Local de uso:

Residencial e
Comercial Pesado

610mm

610mm

Peças por caixa:

10 réguas

Kg/Caixa:

22

Capa de uso:

0,55mm

Garantia:

15 anos Residencial
10 anos Comercial

* Imagens meramente ilustrativas




MESCOLARE - PXS0010



CHIARO - 87003-5B




GRIGIO - PXS16141



BRUCIATO - 87003-3B



NOTTE - 87035-10B



NERO - PXS1616



Chiaro



Grigio



Mescolare



Não faz
toc-toc



Resistente a
umidade



Conforto
térmico



Resistente a
riscos e manchas



Fácil limpeza
e manutenção



PVC 100%
virgem




PISOS VINÍLICOS

COLEÇÃO COUNTRIES 2mm

A Coleção Countries foi criada para transformar ambientes, trazendo elegância, conforto e funcionalidade.

Com placas em grandes formatos, a coleção proporciona um visual moderno e sofisticado, valorizando os espaços com amplitude e harmonia. Seus padrões reproduzem texturas inspiradas no mármore e no cimento queimado, criando ambientes contemporâneos e acolhedores.

Desenvolvida especialmente para projetos residenciais, é uma alternativa leve e versátil aos porcelanatos de grande formato, oferecendo instalação prática, conforto e excelente custo-benefício.



PISOS VINÍLICOS

COLEÇÃO COUNTRIES 2mm

Dimensões (mm):

914,4 x 914,4 x 2mm

Volume/Caixa:

9,20m²

Espessura:

2mm

Local de uso:

Residencial em geral

*GRANDES FORMATOS

914,4mm

914,4mm

Peças por caixa:

11 placas

Kg/Caixa:

34,5kg

Capa de uso:

0,20mm

Garantia:

10 anos Residencial

* Imagens meramente ilustrativas




CANADÁ - FC23040-1



ÁUSTRIA - FC23060-7



URUGUAI - JC6210-1



SAMOA - LSN214-8



LÍBANO - XJ87003-5B



MARROCOS - BD1790-1



Canadá



Uruguai



Marrocos



Não faz
toc-toc



Resistente a
umidade



Conforto
têrmico



Resistente a
riscos e manchas



Fácil limpeza
e manutenção



PVC 100%
virgem




PISOS VINÍLICOS

COLEÇÃO PIETRA SQUARE 3mm

A Coleção Pietra Square apresenta pisos vinílicos em placas, desenvolvidos especialmente para ambientes corporativos e projetos contemporâneos.

Seus padrões e texturas são inspirados em carpete, linho e cimento queimado, criando ambientes sofisticados, ideais para escritórios, espaços corporativos e projetos conceituais.

Além da estética diferenciada, os pisos oferecem durabilidade, conforto térmico e praticidade na instalação, tornando-se uma solução moderna e eficiente para ambientes comerciais.



PISOS VINÍLICOS

COLEÇÃO PIETRA SQUARE 3mm

Dimensões (mm):
914,4 x 914,4 x 3mm

Volume/Caixa:
5,85m²

Espessura:
3mm

Local de uso:
Residencial e
Comercial Pesado

*GRANDEFORMATOS

914,4mm

914,4mm


Peças por caixa:
7 réguas

Kg/Caixa:
34kg

Capa de uso:
0,55mm

Garantia:
15 anos Residencial
10 anos Comercial

*Imagens meramente ilustrativas



Não faz
toc-toc



Resistente a
umidade



Conforto
têrmico



Resistente a
riscos e manchas



Fácil limpeza
e manutenção



PVC 100%
virgem




PISOS VINÍLICOS

COLEÇÃO OLIMPO 5,2mm

A Coleção Olimpo apresenta o piso vinílico Click SPC (Stone Polymer Composite), uma evolução no segmento de revestimentos. Ele mantém todas as vantagens dos pisos vinílicos tradicionais, mas sua composição — que inclui polímeros, carbonato de cálcio e substrato plástico — proporciona uma base mais rígida, impermeável e estável.

Seu grande diferencial está na instalação prática e rápida, que reduz custos e gera menos resíduos, tornando a renovação do ambiente muito mais simples e eficiente.



23



Áreas de uso Residencial / Pesado:
Estar, hall de entrada, serviços e cozinha.

31



Áreas de uso Comercial / Leve:
Quartos de hotéis e pequenos escritórios

PISOS VINÍLICOS

COLEÇÃO OLIMPO 5,2mm

Dimensões (mm):

180 x 1220 x 5,2mm

Volume/Caixa:

2,20m²

Espessura:

5,2mm

Local de uso:

Residencial em geral
Comercial Moderado/Leve

Peças por caixa:

10 réguas

Kg/Caixa:

19,5kg

Capa de uso:





0,30mm

Garantia:

15 anos Residencial
5 anos Comercial



*Imagens meramente ilustrativas



Não faz
toc-toc



Conforto
têrmico



Resistente a
riscos e manchas



Fácil limpeza e
manutenção



Rápida
instalação



Hipoalergênico




100%
Reciclável



Proteção
UV



Anti-chamas



YP26 - Base Slim
Base p/ Perfil
 24 x 6 x 2000mm
Metros / caixa: 200
Barras / caixa: 100




YP35/40 - Base Normal
Base p/ Perfil
 24 x 6 x 2000mm
Metros / caixa: 200
Barras / caixa: 100



PL20 - Perfil L
Perfil de acabamento em PVC
 35 x 20 x 2,5 x 2000mm
Metros / caixa: 100
Barras / caixa: 50




PT35 - Perfil T
Perfil de acabamento em PVC
 35 x 6 x 2000mm
Metros / caixa: 100
Barras / caixa: 50




PF26 - Perfil T slim
Perfil de acabamento em PVC
 26 x 6 x 2000mm
Metros / caixa: 120
Barras / caixa: 60



PFM



PFM - Perfil para Móveis
Perfil de acabamento em PVC
 19 x 19 x 2000mm
Metros / caixa: 80
Barras / caixa: 40




PR40 - Perfil Redutor
Perfil de acabamento em PVC
 40 x 7 x 2000mm
Metros / caixa: 100
Barras / caixa: 50



ATENA



ARTÉMIS



ARES




DEMÉTER




HERMES



HERA



APOLO



DIONÍSIO

* Cores do Perfil de acabamento em PVC para pisos SPC



MANTAS VINÍLICAS

O piso vinílico em manta é uma solução prática e econômica para tornar os ambientes mais confortáveis e aconchegantes.

Comercializado em rolos (múltiplos de 10 m²), proporciona praticidade na instalação e um excelente aproveitamento do material. A coleção conta com 8 cores e estampas exclusivas, ideais para compor diferentes estilos de ambientes com beleza e funcionalidade.

Dimensões (mm):	M²/Rolo:	Espessura:	Kg/Rolo:	Garantia:	Local de uso:
2 x 20m	40m ²	0,7mm	56kg	1 ano Residencial	Residencial em geral



RODAPÉS, RODAMEIOS E GUARNIÇÕES

Os rodapés, guarnições e rodameios de poliestireno da Casa Grassi combinam design, durabilidade e sustentabilidade em um único produto.

Com tecnologia avançada aplicada em seu acabamento, não necessitam de pintura, proporcionando mais praticidade, economia e agilidade na instalação.

Além de funcionais, são elementos que valorizam os detalhes do ambiente, trazendo sofisticação, harmonia e um acabamento impecável aos espaços.



Fácil limpeza e
manutenção



Não necessitam
pintura



Imune a
cupins



Rápida
instalação

Rodapés Lisos



CGR30L
30 x 13 x 2400mm
Barras / caixa: 70




CGR70L
70 x 15 x 2400mm
Barras / caixa: 28



CGR100L
100 x 15 x 2400mm
Barras / caixa: 20



CG120L
120 x 15 x 2400mm
Barras / caixa: 15



CG150L
150 x 15 x 2400mm
Barras / caixa: 14



CG200L
200 x 15 x 2400mm
Barras / caixa: 10

Rodapés Frisados



CGR50
50 x 15 x 2400mm
Barras / caixa: 36



CGR70
70 x 15 x 2400mm
Barras / caixa: 28




CGR100
100 x 15 x 2400mm
Barras / caixa: 20



CG120
120 x 15 x 2400mm
Barras / caixa: 18



CG150
150 x 15 x 2400mm
Barras / caixa: 14



CG200
200 x 15 x 2400mm
Barras / caixa: 10



CG300
300 x 15 x 2400mm
Barras / caixa: 6

Rodapés T12



CG70LT12
70 x 12 x 2400mm
Barras / caixa: 33



CG100LT12
100 x 12 x 2400mm
Barras / caixa: 23



CG70T12
70 x 12 x 2400mm
Barras / caixa: 33



CG100T12
100 x 12 x 2400mm
Barras / caixa: 23

Rodapés Slim



CG50SLIM
50 x 10 x 2250mm
Barras / caixa: 56



CG70SLIM LISO
70 x 10 x 2250mm
Barras / caixa: 39



CG100SLIM LISO
100 x 10 x 2250mm
Barras / caixa: 28



CG70SLIM
70 x 10 x 2250mm
Barras / caixa: 39



CG100SLIM
100 x 10 x 2250mm
Barras / caixa: 27




CG100SLIM PRETO
100 x 10 x 2250mm
Barras / caixa: 27

Rodapés Sobrepor



CG120SP
120 x 20 x 2400mm
Barras / caixa: 18




CG120SP BLACK
120 x 20 x 2400mm
Barras / caixa: 18




Esse modelo cobre rodapés já existentes, com a medida máxima de 8,5cm de altura e 1cm de espessura.


Rodapés Black




CGR30L Preto
30 x 13 x 2400mm
Barras / caixa: 70




CG100PLISO
100 x 15 x 2400mm
Barras / caixa: 20




CG150PLISO
150 x 15 x 2400mm
Barras / caixa: 14




CG70P
70 x 15 x 2400mm
Barras / caixa: 28




CG100P
100 x 15 x 2400mm
Barras / caixa: 20



CGR100P
100 x 15 x 2400mm
Barras / caixa: 20




CG150P
150 x 15 x 2400mm
Barras / caixa: 14



CG200P
200 x 15 x 2400mm
Barras / caixa: 10


Rodapés Gray




CG100GLISO
100 x 15 x 2400mm
Barras / caixa: 20




CG70GRAY
70 x 15 x 2400mm
Barras / caixa: 28



CG150GLISO
150 x 15 x 2400mm
Barras / caixa: 14



CG100GRAY
100 x 15 x 2400mm
Barras / caixa: 20




CG150GRAY
150 x 15 x 2400mm
Barras / caixa: 14



RM35
35 x 18 x 2400mm
Barras / caixa: 48



RM50
50 x 18 x 2400mm
Barras / caixa: 38



RM75
75 x 27 x 2400mm
Barras / caixa: 16

GUARNIÇÕES



Lisos

CGG70L
70 x 15 x 2250mm
Barras / caixa: 28

CGG100L
100 x 15 x 2250mm
Barras / caixa: 20

Frisados

CGG70
70 x 15 x 2250mm
Barras / caixa: 28

CGG100
100 x 15 x 2250mm
Barras / caixa: 20



RIPADOS INTERNOS

Os Painéis Ripados Internos são fabricados em poliestireno, um material leve, resistente e durável, ideal para trazer modernidade e sofisticação aos ambientes.

Disponíveis em diferentes texturas e cores, oferecem um visual elegante, além de apresentar resistência à umidade e fácil manutenção.

Sua instalação é rápida, prática e limpa, sendo ideal para o sistema "faça você mesmo", permitindo renovar e transformar os ambientes com facilidade.



Fácil limpeza e manutenção



Não necessitam pintura



Imune a cupins



Rápida instalação

RIPADOS INTERNOS

Local de uso:

Residencial e Comercial

M/Caixa:

39,9m

Dimensões (mm):

122 x 12 x 2850mm



Barras/Caixa:

14

Garantia:

5 anos

* Imagens meramente ilustrativas



PN Algodão



PN Avelã



PN Carvalho



PN Fendi



PN Gray




PN Legno

Acabamentos



AE
Acabamento Esquerdo
21 x 62,5 x 2850mm
Barras / caixa: 27



AD
Acabamento Direito
21 x 31,5 x 2850mm
Barras / caixa: 40

* Cores dos acabamentos



Gray



Algodão



Legno



RIPADOS EXTERNOS WPC

Os Painéis Ripados Externos são fabricados em WPC, um material de alta resistência que combina fibras de madeira e polímeros, garantindo durabilidade, baixa manutenção e excelente acabamento.

Ideais para o revestimento de paredes e tetos em ambientes internos e externos, estão disponíveis em diversas cores, proporcionando um visual moderno e sofisticado aos espaços.

Resistentes ao sol, chuva e umidade, os painéis são impermeáveis e não necessitam de pintura. Além disso, contam com instalação prática e fácil manuseio, permitindo transformar ambientes com rapidez, estilo e qualidade.



Alta resistência com longa vida útil



Não necessitam pintura ou manutenção



Imune a Cupins



Resistente às intempéries



Impermeável



Rápida Instalação

RIPADOS EXTERNOS

Local de uso:

Residencial e Comercial

M/Caixa:

11,60m

Dimensões (mm):


219 x 26 x 2900mm

Barras/Caixa:

4

Garantia:

5 anos



Madeira Antiga




Teak A



Teak B



Rosewood



Black

Parafusos




L-A008
Parafusos de expansão
em aço inoxidável




L-A004
Parafusos de fixação
em aço inoxidável

Acabamentos


*Cantoneiras, acabamentos e cantos externos: disponíveis nas 5 cores.




JE100
Suporte
40 x 25 x 2900
Barras / caixa: 10



JE101
Cantoneira
40 x 60 x 2900mm
Barras / caixa: 10



JE108
Acabamento Inicial
49 x 49 x 2900mm
Barras / caixa: 8



JE104
Canto Externo
49 x 49 x 2900mm
Barras / caixa: 10

*Imagens meramente ilustrativas



Rosewood



Black



Teak B



DECK WPC

O Deck WPC é fabricado com tecnologia avançada em composto de madeira plástica (WPC), oferecendo alta durabilidade, estabilidade e baixa manutenção, ideal para áreas externas.

Seu design reproduz com fidelidade a textura da madeira natural, proporcionando um visual elegante e aconchegante, que valoriza e integra o ambiente ao espaço ao ar livre.

Além disso, o deck conta com superfície antiderrapante, garantindo mais segurança no uso diário. É indicado para varandas, pátios, jardins e áreas externas em geral, sendo a escolha ideal para criar espaços bonitos, confortáveis e duráveis.



Alta resistência
com longa vida útil



Não necessitam
pintura ou
manutenção



Imune a
Cupins



Resistente às
intempéries



Impermeável



Antiderrapante

DECK WPC


Local de uso:
Residencial e Comercial

M/Caixa:
14,50m

Dimensões (mm):
148 x 23 x 2900mm

Barras/Caixa:
5

Garantia:
5 anos



Teak A



Ipê




Bétula



Café

Sistema de cliques e parafusos

Acabamentos



L-A002
Clipe inicial de aço inoxidável




L-A001
Clipe de junção de aço inoxidável




L-A008
Parafusos de expansão em aço inoxidável




L-A004
Parafusos de fixação em aço inoxidável



JE100
Suporte
40 x 25 x 2900
Barras / caixa: 10



JE101
Cantoneira
40 x 60 x 2900mm
Barras / caixa: 10



JE110
Acabamento Final
48 x 14 x 2900mm
Barras / caixa: 12

* Imagens meramente ilustrativas



Bétula



Café



Teak A



ACESSÓRIOS

A Casa Grassi também oferece soluções completas para a instalação de seus produtos, contando com marcas reconhecidas no mercado: Mapei, Elastil, Brascola, Protec, Fortaleza, Prolar e Silva Selantes.

Com produtos de alta qualidade e desempenho, garantimos mais segurança, praticidade e excelência na instalação de pisos em réguas, placas, mantas, rodapés e outros acabamentos.

Código
1009018
Especificação
Autonivelante Protec Base 20kg
Utilização
Massa de nivelamento
Rendimento
3,7 m²



Código 104005 (5l) **Código** 1004006 (18l)
Especificação
Primer Protec
Utilização
Primer para autonivelante
Rendimento
5L - 35m²
18L - 126m²



Código
500120
Especificação
Autonivelante Nivel Plus Prolar 20kg
Utilização
Massa de nivelamento
Rendimento
2,2m²



Código 100902630 (5l) **Código** 1009027 (18l)
Especificação
Primer Multi bases Protec
Utilização
Primer multiuso contrapiso e cerâmica lisa
Rendimento
5L - 9m² e 21m²
18L - 32m² e 75m²



Código
600120
Especificação
Autonivelante Nivel Super 24H Prolar 20kg
Utilização
Massa de nivelamento
Rendimento
2,2m²



Código
100005
Especificação
Primer Contrapiso Prolar 5L
Utilização
Primer multiuso contrapiso/cerâmicas
Rendimento
Consumo por litro: Aproximadamente 6 m² por demão de aplicação



Código
1009014
Especificação
Basefin Preparação Protec - 10kg
Utilização
Massa de regularização espatulada
Rendimento
1,2kg/m²/mm



Código
100018
Especificação
Primer Contrapiso Prolar 18L
Utilização
Primer multiuso contrapiso/cerâmicas
Rendimento
Consumo por litro: Aproximadamente 6 m² por demão de aplicação.



Código
100110
Especificação
Pro Basic Cinza Prolar 10kg
Utilização
Massa de preparação e regularização
Rendimento
Aproximadamente 300 g/m² por mm de espessura



Código
300104
Especificação
Primer Sobreposição Prolar 4kg
Utilização
Primer de secagem rápida
Rendimento
± 200 g/m² por demão de aplicação



Código
1009020

Código
1009021

Especificação
Kit Impermeabilizante WP 2,5kg - 1,3kg

Utilização
Impermeabilizante de contra piso

Rendimento
9m²



Código
1182

Especificação
Silicone Fixpro Fortaleza 400g

Utilização
Silicone p/molduras em poliestireno

Rendimento
11,5ml



Código
666204

Especificação
Ultrabond Eco 4 LVT 4kg Mapei

Utilização
Cola para piso vinílico em régua

Rendimento
14m²



Código
1233 (branco)

Código
2102(cinza)

Código
1995(preto)

Especificação
Silicone PU Construção 400g

Utilização
Silicone p/molduras em poliestireno

Rendimento
15ml



Código
666214

Especificação
Ultrabond Eco 4 LVT 14kg Mapei

Utilização
Cola para piso vinílico em régua

Rendimento
49m²



Código
714

Especificação
Rejunte Branco 450g Elastil

Utilização
Acabamento p/ molduras em poliestireno

Rendimento
25ml



Código
3250017 (4kg)

Código
3250018 (23kg)

Especificação
Adesivo Piso Vinílico Brascola

Utilização
Cola para piso vinílico em régua

Rendimento
300g/m²



Código
7102 (branco)

Código
6402(cinza)

Código
3004877(preto)

Especificação
Silicone Silquim base d'água 400g

Utilização
Silicone p/molduras em poliestireno

Rendimento
15ml



Código
780101

Especificação
Espátula Dentada Mapei n°1





FICHAS TÉCNICAS

PISOS VINÍLICOS | COLADOS E CLICADOS

Classificação de Uso	EN 685 ISO 10874	COLEÇÃO CITIES	COLEÇÃO OFFICE	COLEÇÃO PIETRA	COLEÇÃO COUNTRIES	COLEÇÃO PIETRA SQUARE	COLEÇÃO OLIMPO
		23 Residencial Pesado	23 - Residencial Pesado 33 - Comercial Pesado 42 - Industrial médio	23 - Residencial Pesado 33 - Comercial Pesado 42 - Industrial médio	23 Residencial Pesado	23 - Residencial Pesado 33 - Comercial Pesado 42 - Industrial médio	23 - Residencial Pesado 31 - Comercial Moderado/Leve
Espessura total (EN 428)	EN428	2,0mm	3,0mm	3,0mm	2,0mm	3,0mm	5,2mm
Capa de uso	EN429	0,20mm	0,55mm	0,55mm	0,20mm	0,55mm	0,30mm
Apresentação da superfície	EN429	Textura Relevô	Textura Relevô	Textura Relevô	Textura Relevô	Textura Relevô	Textura Relevô
Manta IXPE	EN429	-	-	-	-	-	1mm
Percentual de PVC virgem		100%	100%	100%	100%	100%	100%
Dimensões da régua/placa	EN427	187 x 1227mm	189 x 1229mm	610 x 610mm	914,4 x 914,4mm	914,4 x 914,4mm	180 x 1220mm
Embalagens nº de régua	EN427	18 régua/ caixa	14 régua/ caixa	10 placas/ caixa	11 placas/ caixa	7 placas/ caixa	10 régua/caixa
Medidas por caixa	EN427	4,13m²	3,25m²	3,72m²	4,13m²	5,85m²	2,20m²
Peso da caixa	EN427	16 kg	18,5 kg	22 kg	34,5 kg	34kg	19,5kg
Determinação da massa por unidade de área	EN430	3,87kg/m²	5,70kg/m²	5,92kg/m²	5,82kg/m²	5,82kg/m²	8,86kg/m²
Redução impacto do som	EN ISO 717-2	> 4.8dB	> 4.8dB	> 4.8dB	> 4.8dB	> 4.8dB	> 4.8dB
Resistência ao fogo	EN 13501-1	Bfl-S1	Bfl-S1	Bfl-S1	Bfl-S1	Bfl-S1	Bfl-S1
Propagação de chamas	ISO 11925-2	≤ 150mm em 15s	≤ 150mm em 15s	≤ 150mm em 15s	≤ 150mm em 15s	≤ 150mm em 15s	≤ 150mm em 15s
Fluxo de calor	EN ISO 9239-1	10.35 kW/m²	10.2 kW/m²	10.35 kW/m²	10.35 kW/m²	10.35 kW/m²	11 kW/m²
Estabilidade dimensional	EN 434	< 0,13%	< 0,10%	< 0,10%	< 0,13%	< 0,10%	< 0,10%
Classificação de reação ao fogo	NBR 16626	-	Classe II A	Classe II A	-	Classe II A	Classe II A
Resistência à abrasão	EN 660	Classe T	Classe T	Classe T	Classe T	Classe T	Classe T
Estabilidade da cor	EN ISO 105-B02	> 6	> 6	> 6	> 6	> 6	> 6
Identação residual	EN 433	≤ 0,1mm	≤ 0,1mm	≤ 0,1mm	≤ 0,1mm	≤ 0,1mm	≤ 0,1mm
Propriedades Anti derrapantes	EN 13893	Classe DS	Classe DS	Classe DS	Classe DS	Classe DS	Classe DS
Ftalatos/phtalates	EN 14372 : 2004	Não Detectado	Não Detectado	Não Detectado	Não Detectado	Não Detectado	Não Detectado
Coefficiente de fricção dinâmico	≥ 0,30	0,416	0,49	0,49	0,416	0,49	0,43





RODAPÉS, GUARNIÇÕES E RODAMEIOS

Características do Produto	Especificações	Resultados
Produtos	Rodapés, Guarnições e Rodameios	
Local de fabricação	Importado	
Garantia	5 anos	
Cores	Branco, Preto ou Cinza	Conformidade
Comprimento	2.40 metros/PC 2.25 metros/PC	2.40 metros/PC 2.25 metros/PC
Dureza (kJ/m2)	>2.0	2.1
Firmeza (N/mm2)	>8.0	9.6
2ª Camada	10%	10%
EPS	86.99%	86.99%
Capa	1%	1%
Coloração	<=0.01%	0.01%
Flexibilidade	2%	2%
Impermeabilidade	100%	100%
Estabilidade dimensional	100%	100%



Para mais informações:
contato@casagrassi.com
41 3398 - 0830

Endereço do escritório:
CASA GRASSI COMERCIAL E IMPORTADORA LTDA
Rua Rebouças, 416 e 420
CEP 830335-400 | Cidade Jardim
São José dos Pinhais PR

 casagrassirevestimentos
 casagrassirevestimentos
 casagrassirevestimentos
 casagrassi.com.br



Acesse nosso
site e conheça
a coleção
completa de
produtos